

# คู่มือ

ระบบบริหารโปรแกรมงานทะเบียนและวัดผลการศึกษา

สำหรับงานวัดผล



สำนักงานคณะกรรมการการอาชีวศึกษา  
Vocational Educational Commission

**GPAX & GPA**  
โปรแกรมประมวลผลการเรียนเฉลี่ย  
ตามหมวดสาระการเรียนรู้

กระทรวงศึกษาธิการ  
MINISTRY OF EDUCATION

สำนักงานคณะกรรมการการอาชีวศึกษา

พัฒนาโดย...อาจารย์มนต์ชัย นิเมานันโตและคณะ  
Developed by : Manit Himananto and Teamgroup  
Telephone : 08-9748-4787 ; 08-6342-0436 E-mail : m\_himananto@hotmail.com

สำนักงานคณะกรรมการการอาชีวศึกษา

กระทรวงศึกษาธิการ



เมนูงานวัดผล

งานวัดผล เป็นส่วนที่เกี่ยวข้องกับผลการเรียนของนักเรียน นักศึกษา สามารถบันทึกผลการเรียนของนักเรียน นักศึกษา ตามความต้องการของผู้ใช้งาน เช่น ตัดเกรดด้วยโปรแกรม หรือจะบันทึกเกรดโดยไม่ได้ให้โปรแกรมตัดเกรดก็สามารถทำได้

1. กำหนดช่วงระดับคะแนนดิบ

เป็นการกำหนดช่วงคะแนนดิบก่อนที่จะทำการตัดเกรด เพื่อให้เหมาะสมกับความต้องการของแต่ละสถานศึกษา มีขั้นตอนดังนี้

เลือกเมนู งานวัดผล => กำหนดช่วงระดับคะแนนดิบ

- 1.1 กำหนดช่วงระดับคะแนนตามต้องการ
- 1.2 หากต้องการกรอกคะแนนระหว่างภาค สามารถปรับเปลี่ยนหัวข้อที่ต้องการ
- 1.3 เลือกจำนวนชุดที่ต้องการพิมพ์ และขนาดของกระดาษ
- 1.4 ในช่องชุดที่ 1 และ ชุดที่ 2 ใส่ชื่อหน่วยงานที่ต้องการเอกสาร เช่น งานทะเบียน



## 2. คัดลอกแผนการเรียนลงเพิ่มรายวิชา

ก่อนทำรายการนี้ ต้องจัดทำแผนการเรียนในภาคเรียนที่เราต้องการคัดลอกให้เรียบร้อย  
ถูกต้องก่อน เพราะในส่วนของเมนูนี้ จะดึงรายวิชาจากแผนการเรียน ของแต่ละกลุ่มการเรียน มาสร้างเป็น  
เพิ่มเพื่อตัดเกรด ซึ่งมีขั้นตอนดังนี้

เลือกเมนู งานวัดผล => คัดลอกแผนการเรียนลงเพิ่มรายวิชา

รหัสกลุ่ม	ชื่อกลุ่มเรียน/ห้องเรียน
53210101	ช่างยนต์ (ชม.1/1)
53210102	ช่างยนต์ (ชม.1/2)
53210103	ช่างยนต์ (ชม.1/3)
53210104	ช่างยนต์ (ชม.1/4)
53210105	ช่างยนต์ (ชม.1/5)
53210106	ช่างยนต์ (ชม.1/6)
53210107	ช่างยนต์ (ชม.1/7)ทวิภาคี
53210108	ช่างยนต์ (ทวิภาคี)
53210201	ช่างกลโรงงาน (ชก.1/1)
53210202	ช่างกลโรงงาน (ชก.1/2)
53210203	ช่างกลโรงงาน (ชก.1/3)
53210204	ช่างกลโรงงาน (ชก.1/4)
53210205	ช่างกลโรงงาน (ชก.1/5)

- 2.1 เลือกกลุ่มการเรียนที่ต้องการ
- 2.2 เลือกภาคเรียน
- 2.3 กดปุ่ม คัดลอกแผนการเรียน
- 2.4 ยืนยันการคัดลอกแผน ตอบ Yes

โปรแกรมจะทำการคัดลอกแผนการเรียน สร้างเป็นเพิ่มรายวิชาตัดเกรด ดังนั้นหากให้  
ครูผู้สอนตัด จะต้องทำการคัดลอกทุกกลุ่มการเรียนให้เรียบร้อยก่อนที่จะทำการตัดเกรด เพื่อไม่ให้เกิด  
ปัญหา

## 3. กรอก/คำนวณระดับคะแนน

เมื่อทำการคัดลอกแผนการเรียน ตามหัวข้อที่ 2 แล้ว ก็จะได้เพิ่มตัดเกรด ให้เราเข้าไป  
กรอกคะแนนดิบ เพื่อทำการประเมินผลการเรียน ซึ่งมีขั้นตอนดังนี้

เลือกเมนู งานวัดผล => กรอก/คำนวณระดับคะแนน เลือก นักศึกษาในระบบ



รหัสนิวชา

ภาคเรียน /

รหัสกลุ่มเรียน   ←

รหัสครูผู้สอน

รองผู้อำนวยการฝ่ายวิชาการ

3.1 ใส่รหัสนิวชา , ภาคเรียน , รหัสกลุ่มการเรียนให้ถูกต้อง กดปุ่ม OK

รหัสนิวชา 2000-1401 วิทยาศาสตร์พื้นฐาน

ภาคเรียน 2/2553

รหัสกลุ่มเรียน 53210101  ข่างยนต์ (ขย.1/1) ขย.1/1

รหัสครูผู้สอน 6152008  ←

รองผู้อำนวยการฝ่ายวิชาการ

หากมีตารางสอน รหัสครูผู้สอนจะขึ้นพร้อมกับปุ่ม OK จะแสดงการทำงาน

3.2 ให้กดปุ่ม OK ตรงรหัสครูผู้สอน

3.3 หรือหากไม่ต้องการใส่รายละเอียดข้างต้น ก็ให้กดปุ่ม ตัดเกรดรายวิชา

ชื่อวิชา วิทยาศาสตร์พื้นฐาน

ชื่อกลุ่ม/ห้อง ข่างยนต์ (ขย.1/1)

ชื่อครูผู้สอน นายมโนส เจริญสุข

รหัสเพิ่มวิชา	ภาคเรียน/รหัสนิวชา	กลุ่มวิชา/สาขาที่เรียน
FIL0001.dbf	2/25532000-1202532101016152025	53210101
FIL0002.dbf	2/25532000-1401532101016152008	53210101
FIL0003.dbf	2/25532000-1501532101016152024	53210101
FIL0004.dbf	2/25532000-1612532101016151013	53210101
FIL0005.dbf	2/25532002-0002532101016333015	53210101
FIL0006.dbf	2/25532101-1001532101016333005	53210101
FIL0007.dbf	2/25532101-1002532101016333010	53210101
FIL0008.dbf	2/25532101-2107532101016333020	53210101

3.4 เมื่อได้เพิ่มรายวิชาที่ต้องการตัดเกรด ก็ให้เลือกปุ่มกรอกระดับคะแนนตามความต้องการ



**กรอกรหัสแวนระวางภาค**

รหัสแวน C:\STD2011\FIL0002.dbf    วิทยาลัยสารพัดช่าง    ช่างยนต์ (ชย.1/1)    นายมนัส เจริญสุข

รหัสประจำตัว	ชื่อ-ชื่อสกุล	เวลาเรียน	จิตพิสัย	ทดสอบ	ภาระงาน	กลางภาค	ปลายภาค	รวม	เกรด	ผลการเรียน	คะแนน
5321010001	นายภัทรราช เทียงแท้		0	0	0	0	0	0		ข.ร.	901
5321010002	นายณรงค์กร ไทยภักดี		0	0	0	0	0	0		ข.ส.	902
5321010003	นายชินวา แซ่เต็ง		0	0	0	0	0	0		ถ.ล.	903
5321010004	นายทรงวุฒิ โพธิ์แก้ว		0	0	0	0	0	0		ถ.น.	904
5321010005	นายกิตติศักดิ์ เนื่องจำนงค์		0	0	0	0	0	0		ถ.พ.	905
5321010006	นายปรีน แยมประโคน		0	0	0	0	0	0		ท.	906
5321010007	นายอนุกุล อวารณ		0	0	0	0	0	0		ม.ส.	907
5321010008	นายกิตติกร นามเดช		0	0	0	0	0	0		ม.ท.	908
5321010009	นายกัมปนาท คงอยู่		0	0	0	0	0	0		ม.ก.	909
5321010010	นายรัฐพล เจริญผล		0	0	0	0	0	0		ม.ผ.	910
5321010011	นายวิรัชพงษ์ สิบราช		0	0	0	0	0	0		ผ.	911
5321010012	นายอริเบศ แพทแก้ว		0	0	0	0	0	0		ช.ป.	912
5321010013	นายรัฐวุฒิ ศรีดี		0	0	0	0	0	0		โธณ	913
5321010014	นายปราโมทย์ ไอรียะลาพงษ์		0	0	0	0	0	0		เรียนซ้ำ	914
5321010016	นายอภิวัฒน์ สามาน		0	0	0	0	0	0		ปรับขึ้น	915
5321010017	นายอภิรักษ์ ทิมแมน		0	0	0	0	0	0		เทียบโอน	916
										ฝึกงาน	917

ผลการเรียน คะแนน

ปุ่ม: บันทึก, ว.ค.1, 8 เกรด, ว.ค.3, ปิด

- ใส่คะแนนเต็มด้านบนในแต่ละช่อง และสัดส่วนคะแนน
- กรอกรหัสแวนของนักเรียนตามต้องการ
- กดปุ่มบันทึกข้อมูล
- หากต้องการตัดเกรด ให้กดปุ่ม 8 เกรด ถ้าไม่ต้องการตัดเกรด ก็กดปุ่ม ปิด

**กรอกรหัสแวนรวมทั้งหมด**

รหัสแวน C:\STD2011\FIL0002.dbf    วิทยาลัยสารพัดช่าง    ช่างยนต์ (ชย.1/1)    นายมนัส เจริญสุข

รหัสประจำตัว	ชื่อ-ชื่อสกุล	คะแนน	เกรด	ผลการเรียน	คะแนน
5321010001	นายภัทรราช เทียงแท้	0	0.0	ข.ร.	901
5321010002	นายณรงค์กร ไทยภักดี	0	0.0	ข.ส.	902
5321010003	นายชินวา แซ่เต็ง	0	0.0	ถ.ล.	903
5321010004	นายทรงวุฒิ โพธิ์แก้ว	0	0.0	ถ.น.	904
5321010005	นายกิตติศักดิ์ เนื่องจำนงค์	0	0.0	ถ.พ.	905
5321010006	นายปรีน แยมประโคน	0	0.0	ท.	906
5321010007	นายอนุกุล อวารณ	0	0.0	ม.ส.	907
5321010008	นายกิตติกร นามเดช	0	0.0	ม.ท.	908
5321010009	นายกัมปนาท คงอยู่	0	0.0	ม.ก.	909
5321010010	นายรัฐพล เจริญผล	0	0.0	ม.ผ.	910
5321010011	นายวิรัชพงษ์ สิบราช	0	0.0	ผ.	911
5321010012	นายอริเบศ แพทแก้ว	0	0.0	ช.ป.	912
5321010013	นายรัฐวุฒิ ศรีดี	0	0.0	โธณ	913
5321010014	นายปราโมทย์ ไอรียะลาพงษ์	0	0.0	เรียนซ้ำ	914
5321010016	นายอภิวัฒน์ สามาน	0	0.0	ปรับขึ้น	915
5321010017	นายอภิรักษ์ ทิมแมน	0	0.0	เทียบโอน	916
				ฝึกงาน	917

ปุ่ม: ไปรายชื่อ, ว.ค.1, ว.ค.3, กด 8 เกรด, บันทึก, ปิด

- กรอกรหัสแวนรวม ในช่องคะแนน
- นักเรียนคนใด ขร. หรือ ขส. ฯลฯ ให้ใส่หมายเลขที่กำหนด ในช่องคะแนน



- กดปุ่มบันทึกข้อมูล หากยังไม่ต้องการตัดเกรด
- ถ้าต้องการตัดเกรด ให้กดปุ่ม 8 เกรด



รหัสประจำตัว	ชื่อ-ชื่อสกุล	MARK	เกรด
5321010007	นายอนุกุล อารรณ์	54	1.0
5321010001	นายภัทรารุช เทียงแท้	55	1.5
5321010004	นายทรงวุฒิ โพธิ์แก้ว	55	1.5
5321010014	นายปราโมทย์ ไชยยะลาพงษ์	60	2.0
5321010016	นายอภิวัฒน์ สามาทุม	61	2.0
5321010017	นายอภิสิทธิ์ ทิมแมน	63	2.0
5321010002	นายณรงค์กร ไทยภักดี	65	2.5
5321010009	นายภินนาท คงอยู่	65	2.5
5321010013	นายณัฐวุฒิ ศรีดี	65	2.5
5321010020	นายแสนพล วุฒิรัตน์	65	2.5
5321010023	นายสถาวร เทียมทอง	67	2.5
5321010005	นายกิตติศักดิ์ เนื่องจำนงค์	68	2.5
5321010012	นายอภิเชต แพแก้ว	68	2.5
5321010011	นายวิรัชพงษ์ สิมราช	70	3.0
5321010010	นายณัฐพล เจริญผล	75	3.5
5321010003	นายธินวา แซ่เต็ง	78	3.5
5321010008	นายกิตติกร นามเดช	81	4.0
5321010006	นายปรีน แยมประโคน	91	4.0
5321010024	นายธนวัฒน์ บุรพภาดวงศ์	901	0.0

91	1	18	17.5	97.222	4.0
81	1	17	16.5	91.667	4.0
78	1	16	15.5	86.111	3.5
75	1	15	14.5	80.556	3.5
70	1	14	13.5	75.000	3.0
68	2	13	12.0	66.667	2.5
67	1	11	10.5	58.333	2.5
65	4	10	8.0	44.444	2.5
63	1	6	5.5	30.556	2.0
61	1	5	4.5	25.000	2.0
60	1	4	3.5	19.444	2.0
55	2	3	2.0	11.111	1.5
54	1	1	0.5	2.778	1.0

4	2	ข.ร.	1
3.5	2	ข.ส.	0
3	1	ค.ล.	0
2.5	7	ค.น.	0
2	3	ค.พ.	0
1.5	2	ท.	0
1	1	ม.ส.	0
0	0	ม.ท.	0
		ม.ก.	0
		ม.ค.	0
		ค.	0
		ข.ป.	0
		รวมทั้งสิ้น	19

### 3.5 กดปุ่ม



### 3.6 รูปเครื่องพิมพ์จะทำงาน



### 3.7 กดปุ่ม รูปเครื่องพิมพ์

แบบฟอร์มเอกสารรายงานผลเรียนการสอน

โรงเรียนเตรียมอุดมศึกษาพัฒนาการ

ภาคเรียนที่ 2 ปีการศึกษา 2553

วันที่: 25/05/53

ชื่อ: นายอนุกุล อารรณ์

รหัสนักเรียน: 5321010007

ชื่อครู: นายอนุกุล อารรณ์

ชื่อวิชา: คณิตศาสตร์

ข้อ	จำนวน	เวลา	จำนวน
1	10	10	10
2	10	10	10
3	10	10	10
4	10	10	10
5	10	10	10
6	10	10	10
7	10	10	10
8	10	10	10

ได้คะแนนรวมคือ: 901

ลำดับ	รหัสประจำตัว	ชื่อนามสกุล	รวมเฉลี่ย	ตัด	ค่าเฉลี่ย	รายชื่อประจำตัว	ค่าเฉลี่ย
1	5321010001	นายอนุกุล อารรณ์	55	1.5	1	5321010001	1.5
2	5321010002	นายอนุศักดิ์ วัฒนศิริ	65	2.5	2	5321010002	2.5
3	5321010003	นายอภิสิทธิ์ โพธิ์แก้ว	70	3.5	3	5321010003	3.5
4	5321010004	นายอนุชิต วัฒนศิริ	55	1.5	4	5321010004	1.5
5	5321010005	นายอภิสิทธิ์ วัฒนศิริ	68	2.5	5	5321010005	2.5
6	5321010006	นายปรีน แยมประโคน	91	4	6	5321010006	4
7	5321010007	นายอนุกุล อารรณ์	54	1	7	5321010007	1
8	5321010008	นายพิเชต นามเดช	81	4	8	5321010008	4
9	5321010009	นายปรีน แยมประโคน	65	2.5	9	5321010009	2.5
10	5321010010	นายณัฐพล เจริญผล	75	3.5	10	5321010010	3.5
11	5321010011	นายวิรัชพงษ์ สิมราช	70	3	11	5321010011	3
12	5321010012	นายอภิเชต แพแก้ว	68	2.5	12	5321010012	2.5
13	5321010013	นายณัฐวุฒิ ศรีดี	65	2.5	13	5321010013	2.5
14	5321010014	นายปราโมทย์ ไชยยะลาพงษ์	60	2	14	5321010014	2
15	5321010016	นายอภิวัฒน์ สามาทุม	61	2	15	5321010016	2
16	5321010017	นายอภิสิทธิ์ ทิมแมน	63	2	16	5321010017	2
17	5321010020	นายแสนพล วุฒิรัตน์	65	2.5	17	5321010020	2.5
18	5321010023	นายสถาวร เทียมทอง	67	2.5	18	5321010023	2.5
19	5321010024	นายธนวัฒน์ บุรพภาดวงศ์	901	0.0	19	5321010024	0.0

โปรแกรมจะพิมพ์รายงานเอกสารการประเมินผล ทางเครื่องพิมพ์



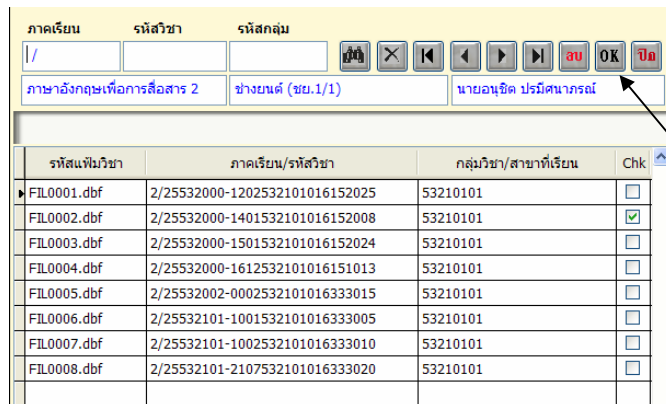
#### 4. โอนผลการเรียนรายวิชา

เมื่อทำการตัดเกรดรายวิชาแล้ว ขั้นตอนต่อไปต้องโอนผลการเรียน ไปให้งานทะเบียน ดังนั้นต้องได้รับอนุมัติผลการเรียนจากผู้บริหารก่อน จึงทำการโอน โดยมีขั้นตอนดังนี้

เลือกเมนู งานวัดผล => โอนผลการเรียนรายวิชา



##### 4.1 ใส่รหัสผ่านให้ถูกต้อง



4.2 เลือกเพิ่มรายวิชาที่ตัดเกรดแล้ว โดยสังเกตจากเครื่องหมาย  แสดงสถานะผ่านการตัดเกรดมาแล้ว ส่วนรายการใดไม่มีเครื่องหมายดังกล่าว รายวิชานั้นยังไม่มีกรตัดเกรด ห้ามโอน เพราะถ้าโอนเกรดจะเป็น 0

4.3 เมื่อเลือกเพิ่มรายวิชาที่ต้องการโอนแล้ว ให้กดปุ่ม OK

4.4 ยืนยันการโอน โดยตอบ Yes

\*\*\*\*\*

หากต้องการแก้ไข/ตัดเกรด ใหม่ในรายวิชาที่ตัดเกรดแล้ว เพื่อให้รายวิชานั้นย้อนกลับไปตัดเกรดใหม่ได้ ต้องเอาเครื่องหมาย  ออก โดยการ คลิกที่กรอบสี่เหลี่ยม  รายวิชานั้นก็สามารถตัดเกรดใหม่ได้



### 5. รายงานผลการเรียน

โอนผลการเรียนรายวิชา ไปให้งานทะเบียนแล้ว ก็สามารถตรวจสอบผลการเรียนหรือ รายงานผลการเรียนได้ โดยมีขั้นตอนดังนี้

เลือกเมนู งานวัดผล => รายงานผลการเรียน

รหัสนักเรียน	ชื่อ-สกุล	กลุ่มเรียน-สถานะ
5321010001	นายภัทรารุณ เทียงแท้	53210101
5321010002	นายณรงค์กร ไทยกักคิ	53210101
5321010003	นายธินา แซ่เต็ง	53210101
5321010004	นายทรงวุฒิ โพธิ์แก้ว	53210101
5321010005	นายกิตติศักดิ์ เมืองจำนงค์	53210101
5321010006	นายปวิณ แยมประโคน	53210101
5321010007	นายอนุกุล อวารณ	53210101
5321010008	นายกิตติกร นามเดช	53210101
5321010009	นายกัมปนาท คงอยู่	53210101
5321010010	นายอัฐพล เจริญผล	53210101
5321010011	นายวิรัชพงษ์ สิบราษ	53210101
5321010012	นายอชิเมศ แพ้แก้ว	53210101
5321010013	นายอัฐวุฒิ ศรีดี	53210101
5321010014	นายปราโมทย์ ไชยยะลาพงษ์	53210101
5321010016	นายอภิวัฒน์ สามาทม	53210101
5321010017	นายอภิรักษ์ พิมพ์น	53210101
5321010019	นายวิญญ์ แซ่ตั้ง	53210107

5.1 เลือกนักเรียนที่ต้องการ จากรหัสหรือชื่อ-สกุล

5.2 กดปุ่ม ผลการรายงาน

ภาคเรียน	รหัสวิชา	ชื่อวิชา	หน่วยกิต	เกรด	คะแนน
1/2553	2101-1003	งานเครื่องสำอางรถยนต์	3	3	74
2/2553	2000-1401	วิทยาศาสตร์พื้นฐาน	2	1.5	55

ภาคเรียน	1/2553	2/2553
หน่วยกิตที่ได้ในภาคนี้	21	2
คะแนนเฉลี่ยในภาคนี้	2.80	1.50
รวมคะแนนที่ได้	59.0	62.0
หน่วยกิตที่เรียน	21	23
หน่วยกิตสะสม	21	23
คะแนนเฉลี่ยสะสม	2.80	2.69





## 6. แก้ไขผลการเรียนรายวิชา

การแก้ไขผลการเรียนรายวิชา ใช้สำหรับการแก้ไขเกรดของนักเรียน หรือกรณีที่ไม่ได้ทำการตัดเกรด ก็สามารถบันทึกผลการเรียนรายวิชาได้จากเมนูนี้ โดยมีขั้นตอนดังนี้  
เลือกเมนู งานวัดผล => แก้ไขผลการเรียนรายวิชา



### 6.1 ใส่รหัสผ่านให้ถูกต้อง

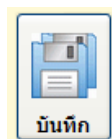
รหัสประจำตัว	ชื่อ สกุล	กลุ่มเรียน	สถานะ
5321010001	นายภัทรราช เทียมแท้	53210101	
5321010002	นายณรงค์กร ไทยศักดิ์	53210101	
5321010003	นายธันวา แซ่เต็ง	53210101	
5321010004	นายทรงวุฒิ โพธิ์แก้ว	53210101	
5321010005	นายกิตติศักดิ์ เนื่องจำนงค์	53210101	
5321010006	นายปรีณ แยมประโคน	53210101	
5321010007	นายอนุกุล อวารณ์	53210101	
5321010008	นายกิตติกร นามเดช	53210101	
5321010009	นายกัมปนาท ดงอู๋	53210101	
5321010010	นายธีรพล เจริญผล	53210101	
5321010011	นายวิษรพงษ์ สิบราช	53210101	
5321010012	นายอภิเบศ แพ้แก้ว	53210101	
5321010013	นายธีรวุฒิ ศรีดี	53210101	
5321010014	นายปรานิษฐ์ ไร่ยะลาพงษ์	53210101	
5321010016	นายอภิวัฒน์ สามาทร	53210101	
5321010017	นายอภิรักษ์ ทิมแมน	53210101	
5321010019	นายวินัย แซ่ตั้ง	53210107	

6.2 เลือกนักเรียนที่ต้องการ โดยค้นจากรหัสประจำตัว /ชื่อ สกุล

6.3 กดปุ่ม แก้ไขผลการเรียน

6.4 แก้ไขผลการเรียนตามต้องการ

6.5 กดปุ่ม บันทึกข้อมูล



ตัวอย่างหน้าถัดไป




รหัสประจำตัว  ชื่อ/สกุล

ภาคเรียน	รหัสวิชา	ชื่อวิชา	หน่วยกิต	เกรด	คะแนน
1/2553	2000-1201	ภาษาอังกฤษเพื่อการสื่อสาร 1	2	2.5	65
1/2553	2000-1301	วัฒนธรรมวิถีไทย	2	3.0	70
1/2553	2000-1601	พลศึกษาเพื่อพัฒนาบุคลิกภาพ	1	4.0	89
1/2553	2001-0005	อาชีพอนามัยและความปลอดภัย	2	2.5	65
1/2553	2001-0001	คอมพิวเตอร์เพื่องานอาชีพ	2	4.0	90
1/2553	2100-1006	งานเครื่องยนต์เบื้องต้น	2	3.0	72
1/2553	2100-1004	งานฝึกฝีมือ	3	3.0	74
1/2553	2100-1002	วัสดุช่างอุตสาหกรรม	2	1.5	59
1/2553	2100-1001	เขียนแบบเทคนิคเบื้องต้น	2	2.0	64
1/2553	2101-1003	งานเครื่องล่างรถยนต์	3	2.5	69
2/2553	2000-1401	วิทยาศาสตร์พื้นฐาน	2	1.5	55

ผลการเรียน	คะแนน
ข.ร.	901
ข.ส.	902
ค.ล.	903
ค.น.	904
ค.พ.	905
ท.	906
ม.ส.	907
ม.ท.	908
ม.ก.	909
ม.ผ.	910
ผ.	911
ข.ป.	912
โอ.	913
เรียนซ้ำ	914
ปรับพื้น	915
เทียบโอน	916
ฝึกงาน	917

เพิ่มผลการเรียนโดยไม่ผ่านการตัดเกรด

6.6 เพิ่มผลการเรียนรายวิชา โดยกดปุ่ม เพิ่ม  ยืนยันการเพิ่ม ตอบ Yes

ภาคเรียน	รหัสวิชา	ชื่อวิชา	หน่วยกิต	เกรด	คะแนน
/					

6.7 ใส่รายละเอียดตามหัวข้อ ตามต้องการ

2/2553	2000-1202	ภาษาอังกฤษเพื่อการสื่อสาร 2	2	3.0	0
--------	-----------	-----------------------------	---	-----	---

\*\*\* รายละเอียดเพิ่มเติม

ภาคเรียน/กลุ่มเรียน

รหัสประจำตัวนักเรียนที่ต้องการคัดลอก

ภาคเรียนเดิม  ภาคเรียนใหม่

- ปุ่มคัดลอกแผน



เป็นการนำแผนการเรียนของนักเรียน ซึ่งมีรายวิชาต่าง ๆ มาใส่ในเพิ่มผลการเรียนตามภาคเรียน โดยไม่ต้องกดปุ่มเพิ่มที่ละวิชา ๆ โดยสามารถทำได้ดังนี้



- เลือกนักเรียนที่ต้องการ
- ใส่ภาคเรียนและกลุ่มการเรียนของนักเรียน โดยใส่ติดกัน ไม่ต้องเว้นวรรค

ภาคเรียน/กลุ่มเรียน

2/255353210101

- กดปุ่ม คัดลอกแผน

ภาคเรียน	รหัสวิชา	ชื่อวิชา	หน่วยกิต	เกรด	คะแนน
2/2553	2000-1501	คณิตศาสตร์ประยุกต์ 1	2		
2/2553	2000-1612	เพศศึกษา	1		
2/2553	2002-0002	กิจกรรมลูกเสือสามัญ 2	0		
2/2553	2101-1001	งานเครื่องยนต์	3		
2/2553	2101-1002	งานส่งกำลังรถยนต์	3		
2/2553	2101-2107	งานสิรถยนต์	3		

- ใส่เกรดรายวิชา

- คัดลอกข้อมูล

รหัสประจำตัวนักเรียนที่ต้องการคัดลอก

เป็นการคัดลอกนักเรียนที่มีรายวิชาและภาคเรียนครบถ้วนแล้ว เป็นนักเรียนต้นแบบสำหรับการคัดลอกให้นักเรียนคนอื่น ๆ ดังนั้นก่อนคัดลอกต้องตรวจสอบนักเรียนคนที่เป็นต้นแบบให้เรียบร้อย ถูกต้องก่อน เมื่อถูกต้องสมบูรณ์แล้วก็ทำการคัดลอก โดยมีวิธีดังนี้

- ใส่รหัสนักเรียนที่เป็นต้นแบบ เช่น 5321010003

5321010006	นายปรีณ แยมประโคน	53210101			รหัสประจำตัวนักเรียนที่ต้องการคัดลอก
5321010007	นายอนุภฏ อารณ	53210101			5321010003 <input type="button" value="คัดลอกข้อมูล"/>

ตัวอย่าง จะคัดลอกข้อมูลรายวิชาของรหัส 5321010003 ไปให้กับนักเรียนรหัส 5321010007

- กดปุ่ม คัดลอกข้อมูล

ภาคเรียนเดิม      ภาคเรียนใหม่

กรณีเกิดการผิดของภาคเรียนในการบันทึกเกรด เช่น ภาคเรียน 1/2554 ของรหัสนักเรียน 53 ซึ่งผลการเรียนต้องเป็นภาคเรียนที่ 3/2554 เราสามารถให้โปรแกรมแก้ไข



ภาคเรียนใหม่ โดยการใส่ภาคเรียนที่ผิดในช่อง ภาคเรียนเดิม และใส่ภาคเรียนที่ถูกต้องในช่อง ภาคเรียนใหม่ ดังตัวอย่าง

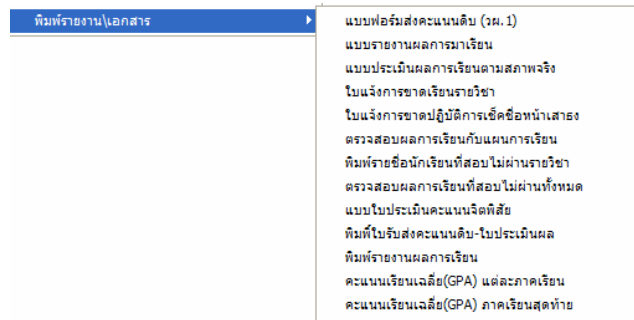
ภาคเรียนเดิม	ภาคเรียนใหม่	OK
1/2554	3/2554	

- กดปุ่ม OK

### 7. การพิมพ์รายงานเอกสาร

เป็นการพิมพ์รายงานเอกสารทางเครื่องพิมพ์ ตามที่ต้องการได้ เช่น แบบฟอร์มส่งคะแนนดิบ , ใบรายงานผลการเรียน เป็นต้น ดังนั้นจะกล่าวถึงการพิมพ์รายงานบางส่วนเท่านั้น

เลือกเมนู งานวัดผล => การพิมพ์รายงานเอกสาร



#### 7.1 แบบฟอร์มส่งคะแนนดิบ (วผ.1)

ค้นหา  รหัสกลุ่ม  ชื่อกลุ่ม 53 OK X

รหัสกลุ่ม	ชื่อกลุ่มเรียน/ห้องเรียน
53210101	ช่างยนต์ (ชย.1/1)
53210102	ช่างยนต์ (ชย.1/2)
53210103	ช่างยนต์ (ชย.1/3)
53210104	ช่างยนต์ (ชย.1/4)
53210105	ช่างยนต์ (ชย.1/5)
53210106	ช่างยนต์ (ชย.1/6)
53210107	ช่างยนต์ (ชย.1/7)ทวิภาคี
53210108	ช่างยนต์ (ทวิภาคี)
53210201	ช่างกลโรงงาน (ชก.1/1)
53210202	ช่างกลโรงงาน (ชก.1/2)
53210203	ช่างกลโรงงาน (ชก.1/3)
53210204	ช่างกลโรงงาน (ชก.1/4)
53210205	ช่างกลโรงงาน (ชก.1/5)
53210206	ช่างกลโรงงาน (ชก.1/6)
53210207	ช่างกลโรงงาน (ชก.1/7)ทวิภาคี
53210208	ช่างกลโรงงาน (ทวิภาคี)

รหัสกลุ่ม 53210101  
 ชื่อกลุ่ม ช่างยนต์ (ชย.1/1)  
 ครูที่ปรึกษา นายพิรุฬห์ วิริยะประกอบ  
 ภาคเรียน   
 ขนาดกระดาษ A4

พิมพ์รายงาน



- 7.1.1 เลือกกลุ่มที่ต้องการ
- 7.1.2 เลือกภาคเรียน
- 7.1.3 กดปุ่ม พิมพ์รายงาน

CM4 1)

**วิทยาลัยเทคนิคชลบุรี**

ที่ปรึกษา..... ชื่อวิชา..... หน่วยกิต.....  
 ภาคเรียนที่..... ชื่อการศึกษา..... ชื่ออาจารย์สอน..... ชื่อส่วนคณะ.....  
 รายชื่อ นักเรียน นอนศึกษา จำนวน (ชป.1/1) ชื่อรายงานที่เรียนมา นามสกุลฯ วิชาปรนิตย

ลำดับ	รหัสประจำตัว	ชื่อ-นามสกุล	ภาษา เรียน (ชม)	ชื่อ วิชา	คะแนนสอบที่เรียนมา			ผลรวม รวม (100)	เกรด
					สอบ	กลาง	เรียน		
1	5321 010001	นางสาวกชกร เกียมเก้							
2	5321 010002	นางฉวีศรี นามศิริ							
3	5321 010003	นางจิราภา เกตุดี							
4	5321 010004	นางศุภรวิณี ไชยศิริ							
5	5321 010005	นางฉวีศรี นามศิริ							
6	5321 010006	นางประไพ นามศิริ							
7	5321 010007	นางศุภรวิณี ไชยศิริ							
8	5321 010008	นางฉวีศรี นามศิริ							
9	5321 010009	นางฉวีศรี นามศิริ							
10	5321 010010	นางฉวีศรี นามศิริ							
11	5321 010011	นางฉวีศรี นามศิริ							
12	5321 010012	นางฉวีศรี นามศิริ							
13	5321 010013	นางฉวีศรี นามศิริ							
14	5321 010014	นางฉวีศรี นามศิริ							
15	5321 010015	นางฉวีศรี นามศิริ							
16	5321 010016	นางฉวีศรี นามศิริ							
17	5321 010017	นางฉวีศรี นามศิริ							
18	5321 010018	นางฉวีศรี นามศิริ							
19	5321 010019	นางฉวีศรี นามศิริ							
20									
21									
22									

## 7.2 แบบประเมินคะแนนจิตพิสัย

ค้นหา  รหัสกลุ่ม

ชื่อกลุ่ม

รหัสกลุ่ม	ชื่อกลุ่มเรียน/ห้องเรียน
53210400	เครื่องมือกล (ชป.1/3)
53210401	ช่างไฟฟ้ากำลัง (ชป.1/1)
53210402	ช่างไฟฟ้ากำลัง (ชป.1/2)
53210403	ช่างไฟฟ้ากำลัง (ชป.1/3)
53210404	ช่างไฟฟ้ากำลัง (ชป.1/4)
53210405	ช่างไฟฟ้ากำลัง (ชป.1/5)
53210406	ช่างไฟฟ้ากำลัง (ชป.1/6)
53210407	ช่างไฟฟ้ากำลัง

รหัสกลุ่ม

ชื่อกลุ่ม/ห้อง

ชื่อครูที่ปรึกษา

ภาคเรียนที่

- 7.2.1 เลือกกลุ่มที่ต้องการ
- 7.2.2 เลือกภาคเรียน
- 7.2.3 กดปุ่ม พิมพ์รายงาน





### 7.3.4 กดปุ่ม พิมพ์รายงานผลการเรียน

วิทยาลัยเทคนิคชลบุรี 205 หมู่ 3 ถนนพนา บ้านเมือง ชลบุรี 20170 ศษ 068108.....	เรียนผู้ปกครอง นายภัทรารุณ เทียงแท้ บ้านเลขที่ 202/1 หมู่ที่ 1 ตำบล คลองแก้ว อำเภอ บ้านเมือง จังหวัด ชลบุรี 20220	จำนวนค่าภาคส่งเป็นรายเดือน ในสมุดบัญชีที่ 3/2521 ไปรษณีย์บ้านเมือง
--	---	--

รายงานผลการเรียนประจำภาคเรียนที่ 1/2553 รหัส 5321010001 ชื่อนักเรียน นายภัทรารุณ เทียงแท้  
 หน่วยกิตที่เรียนในภาคนี้ 21 หน่วยกิตที่ได้ในภาคนี้ 21 คะแนนเฉลี่ยที่ได้ในภาคนี้ 2.80  
 หน่วยกิตที่เรียนทั้งหมด 21 หน่วยกิตสะสม 21 คะแนนเฉลี่ยสะสม 2.80

ลำดับ	รหัสวิชา	ชื่อวิชา	หน่วยกิต	เกรด
1	2000-1201	ภาษาอังกฤษเพื่อการสื่อสาร 1	2	2
2	2000-1301	วัฒนธรรมวิทย์ไทย	2	2.5
3	2000-1801	พลศึกษาเพื่อพัฒนาบุคลิกภาพ	1	4
4	2001-0001	คอมพิวเตอร์พื้นฐานอาชีพ	2	4
5	2001-0005	อาชีพอนามัยและความปลอดภัย	2	2.5
6	2100-1001	เขียนแบบเทคนิคเบื้องต้น	2	1.5
7	2100-1002	วัสดุช่างอุตสาหกรรม	2	1.5
8	2100-1004	งานอิเล็กทรอนิกส์	3	4
9	2100-1006	งานเครื่องยนต์เบื้องต้น	2	3
10	2101-1003	งานเครื่องกลึงรถยนต์	3	3

### 7.4 ตรวจสอบผลการเรียนกับแผนการเรียน

เป็นการตรวจสอบผลการเรียนของนักเรียนกับแผนการเรียน ว่ามีวิชาใดที่ยังไม่ผ่าน สามารถตรวจสอบเป็นรายบุคคลหรือรายกลุ่ม ดังนั้นจะต้องมีแผนการเรียน

The screenshot shows a software interface for checking student results. At the top, there is a search bar with 'ค้นหา' (Search) and 'ชื่อ สกุล' (Name and Surname) selected, with the value '53' entered. Below this is a table of students with columns for 'รหัสประจำตัว' (ID), 'ชื่อ สกุล' (Name and Surname), 'กลุ่มเรียน' (Class), and 'สถานะ' (Status). The first student, ID 5321010001, is selected. To the right of the table are three buttons: 'รายบุคคล' (Individual), 'พิมพ์รายงาน' (Print Report), and 'จบการทำงาน' (End Work). Arrows point to the 'รายบุคคล' and 'พิมพ์รายงาน' buttons.

#### 7.4.1 เลื่อนนักเรียน

#### 7.4.2 เลื่อนเงื่อนไขการตรวจสอบ - รายบุคคลหรือรายกลุ่ม

#### 7.4.3 กดปุ่ม พิมพ์รายงาน



วิทยาลัยเทคนิคชลบุรี

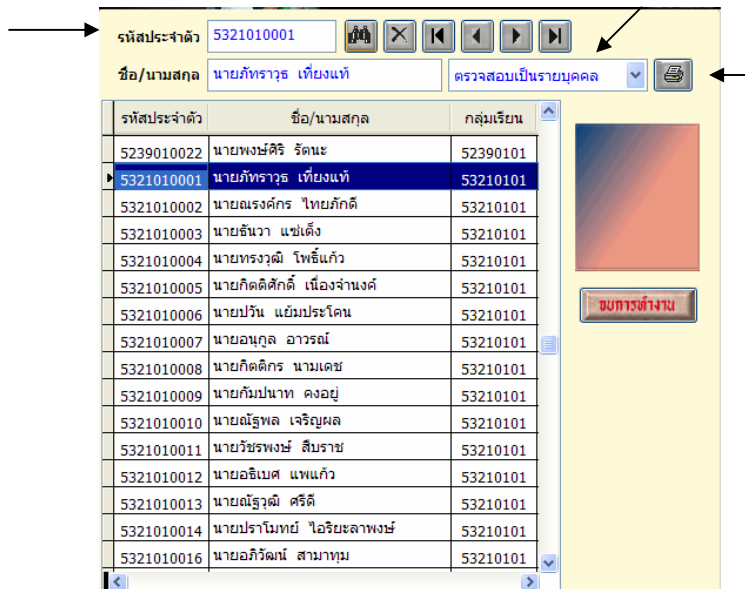
รายงานผลการเรียนของ นายภัทรารุช เทียงแท้ รหัสประจำตัว 5321010001 หน้าที่ 1

ภาคเรียน	รหัสวิชา	ชื่อวิชา	หน่วยกิต	เกรด
1/2553	2002-0001	กิจกรรมลูกเสือวิสามัญ 1		0
2/2553	2000-1202	ภาษาอังกฤษเพื่อการสื่อสาร 2	2	0
2/2553	2000-1501	คณิตศาสตร์ประยุกต์ 1	2	0
2/2553	2000-1612	เทคโนโลยี	1	0
2/2553	2002-0002	กิจกรรมลูกเสือวิสามัญ 2		0
2/2553	2101-1001	งานเครื่องยนต์	3	0
2/2553	2101-1002	งานส่งกำลังรถยนต์	3	0
2/2553	2101-2107	งานสิริยนต์	3	0
S/2554	2000-7001	การฝึกงาน	4	0

ลงชื่อ .....  
(นายทรงชัย จันทร์ประเสริฐ)  
หัวหน้างานวัดผลและประเมินผล

7.5 ตรวจสอบผลการเรียนที่สอบไม่ผ่านทั้งหมด

เป็นการตรวจสอบผลการเรียนของนักเรียนที่ไม่ผ่านทั้งหมด โดยจะตรวจสอบจากแฟ้มผลการเรียน จะไม่ได้นำแผนการเรียนมาเปรียบเทียบ



7.5.1 เลือกนักเรียน

7.5.2 เลือกเงื่อนไขการตรวจสอบ - รายบุคคลหรือรายกลุ่ม

7.5.3 กดปุ่ม รูปเครื่องพิมพ์





วิทยาลัยเทคนิคบุรีรัมย์

รายงานผลการทวงสอบผลการเรียนที่ส่งสอบไม่ผ่าน ของนักเรียนสาขาวิชา

หน้าที่ 1

ที่	รหัสประจำตัว	ชื่อ-นามสกุล	ภาคเรียน	รหัสดวิชา	ชื่อวิชา	หน่วยกิต	เกรด	หมายเหตุ
1	5321010151	นายประจวบ ทวีโรทศิริกุล	1/2553	2000-1101	ภาษาไทยเพื่ออาชีพ 1	2	0	
2	5321010153	นายสุวิทย์ บุษอง	1/2553	2000-1612	คณิตศึกษา	1	ม.ศ.	
3	5321010156	นายชนชัย แอ้มไพบ	1/2553	2000-1101	ภาษาไทยเพื่ออาชีพ 1	2	ข.ร.	
4	5321010156	นายชนชัย แอ้มไพบ	1/2553	2000-1612	คณิตศึกษา	1	ม.ศ.	
5	5321010156	นายชนชัย แอ้มไพบ	1/2553	2001-0001	คอมพิวเตอร์เพื่องานอาชีพ	2	ม.ศ.	
6	5321010157	นายศักดิ์ศักดิ์ แซ่ชี	1/2553	2000-1101	ภาษาไทยเพื่ออาชีพ 1	2	ข.ร.	
7	5321010157	นายศักดิ์ศักดิ์ แซ่ชี	1/2553	2000-1612	คณิตศึกษา	1	ข.ร.	
8	5321010157	นายศักดิ์ศักดิ์ แซ่ชี	1/2553	2001-0001	คอมพิวเตอร์เพื่องานอาชีพ	2	ม.ศ.	
9	5321010157	นายศักดิ์ศักดิ์ แซ่ชี	1/2553	2101-1002	งานส่งกำลังรถยนต์	3	ข.ร.	
10	5321010159	นายศักดิ์พงษ์ นามิงพอด	1/2553	2000-1101	ภาษาไทยเพื่ออาชีพ 1	2	0	
11	5321010159	นายศักดิ์พงษ์ นามิงพอด	1/2553	2000-1612	คณิตศึกษา	1	ม.ศ.	
12	5321010162	นายประทีป สุมารัส	1/2553	2000-1101	ภาษาไทยเพื่ออาชีพ 1	2	ข.ร.	
13	5321010162	นายประทีป สุมารัส	1/2553	2000-1612	คณิตศึกษา	1	ข.ร.	
14	5321010162	นายประทีป สุมารัส	1/2553	2101-1002	งานส่งกำลังรถยนต์	3	ข.ร.	
15	5321010164	นายชานนท์ คิมแก้ว	1/2553	2000-1101	ภาษาไทยเพื่ออาชีพ 1	2	ข.ร.	
16	5321010164	นายชานนท์ คิมแก้ว	1/2553	2000-1301	วิศวกรรมอิเล็กทรอนิกส์	2	ข.ร.	
17	5321010164	นายชานนท์ คิมแก้ว	1/2553	2000-1612	คณิตศึกษา	1	ข.ร.	
18	5321010164	นายชานนท์ คิมแก้ว	1/2553	2001-0001	คอมพิวเตอร์เพื่องานอาชีพ	2	ข.ร.	
19	5321010164	นายชานนท์ คิมแก้ว	1/2553	2101-1002	งานส่งกำลังรถยนต์	3	ข.ร.	
20	5321010166	นายณิชาธิ์ สิบเน้า	1/2553	2000-1101	ภาษาไทยเพื่ออาชีพ 1	2	ข.ร.	

7.6 ใบแจ้งการขาดเรียนรายวิชา

เป็นใบแจ้งการขาดเรียนของนักเรียน ส่งให้กับผู้ปกครองทราบถึงการขาดเรียนของนักเรียน

ค้นหา  รหัสประจำตัว  ชื่อ สกุล

รหัสประจำตัว	ชื่อ สกุล	กลุ่มเรียน	สถานะ
5321010001	นายภัทรารุช เทียงแท้	53210101	
5321010002	นายณรงค์กร ไทยภักดี	53210101	
5321010003	นายธันวา แซ่เต็ง	53210101	
5321010004	นายทรงวุฒิ โพธิ์แก้ว	53210101	
5321010005	นายกิตติศักดิ์ เนื่องจำนงค์	53210101	
5321010006	นายปรีณ แยมประโคน	53210101	
5321010007	นายอนุกุล อวารณ	53210101	
5321010008	นายกิตติกร นามเดช	53210101	
5321010009	นายกัมปนาท คงอยู่	53210101	
5321010010	นายณัฐพล เจริญผล	53210101	
5321010011	นายวัชรพงษ์ สิบราช	53210101	
5321010012	นายอริเบศ แพแก้ว	53210101	
5321010013	นายณัฐวุฒิ ศรีดี	53210101	
5321010014	นายปราโมทย์ ไอรยะลาพงษ์	53210101	



7.6.1 เลือกนักเรียน ที่ต้องการ

7.6.2 กดปุ่ม คานที่ขาดเรียน

รหัสประจำตัว 5321010001 นายภัทรารุท เทียงแท้

ชั้นเรียนที่กำลังศึกษาอยู่ ปวช.2 กลุ่มการเรียน 53210101 สัปดาห์ที่ 1

ชื่อครูผู้สอน โทรศัพท์

ชื่อครูที่ปรึกษา โทรศัพท์

ผู้ลงนาม รองผู้อำนวยการฝ่ายวิชาการ เลขที่ ศธ 0661.08/

รายงานผู้ปกครอง รายงานครูที่ปรึกษา ขาดเรียนรายวิชา

ปุ่ม: พิมพ์, STOP ปิด, อนุมัติ

ภาคเรียน	รหัสวิชา	ชื่อวิชา	คาบที่ขาด	คาบที่ขาดได้

7.6.3 กดปุ่ม เพิ่ม

7.6.4 ใส่ภาคเรียน , รหัสวิชา ถ้ามีตารางสอนจะปรากฏชื่อครูที่สอน

7.6.5 เลือกชั้นเรียนและสัปดาห์ที่

7.6.5 ใส่จำนวนคาบที่ขาด

7.6.6 กดปุ่ม รายงานผู้ปกครอง

รหัสประจำตัว 5321010001 นายภัทรารุท เทียงแท้

ชั้นเรียนที่กำลังศึกษาอยู่ ปวช.2 กลุ่มการเรียน 53210101 สัปดาห์ที่ 1

ชื่อครูผู้สอน นายมนัส เจริญสุข โทรศัพท์ 0-3848-5202-136

ชื่อครูที่ปรึกษา นายพิรุฬห์ วิริยะประกอบ โทรศัพท์ 0-3848-5202-147

ผู้ลงนาม รองผู้อำนวยการฝ่ายวิชาการ เลขที่ ศธ 0661.08/

รายงานผู้ปกครอง รายงานครูที่ปรึกษา ขาดเรียนรายวิชา

ปุ่ม: พิมพ์, STOP ปิด, อนุมัติ

ภาคเรียน	รหัสวิชา	ชื่อวิชา	คาบที่ขาด	คาบที่ขาดได้
2/2553	2000-1401	วิทยาศาสตร์พื้นฐาน	2	6

การพิมพ์รายงานแบบอื่น ๆ ที่ไม่ได้กล่าวถึง ท่านสามารถทดลองทำตามเงื่อนไขที่โปรแกรมกำหนด ก็จะได้รายงานเอกสาร หากข้อมูลครบถ้วนการพิมพ์รายงานเอกสารก็จะสมบูรณ์